



Parete: costruzioni in muratura

Tenuta all'aria all'interno

Applicazione schermo freno al vapore per contropareti



- Utilizzare Twinet 20 biadesivo per l'applicazione del freno al vapore su strutture in metallo o legno
- Evita la realizzazione di punti non ermetici che si creerebbero utilizzando lo sparachiodi




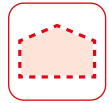
- Applicare il freno al vapore con la scritta rivolta verso l'operatore **far aderire bene a Twinet 20**



- Sovrapporre il freno al vapore di ca. 10 cm
- **Attenzione:** Twinet 20 non è previsto per l'inserimento permanente del peso del materiale isolante




- Incollare la sovrapposizione senza pieghe o bolle d'aria con Sicrall



Risultato:

- Freno al vapore applicato all'intelaiatura e sigillato in modo duraturo a tenuta all'aria



Majrex® 200

P. 124



Siccral® 60

P. 128



Twinet® 20

P. 123