




Dach

Aussen wind- und regendicht

Dachfenster-Anschluss



- Unterdeckbahn auf das Mass von Montage-Rahmen mit Y-Schnitt einschneiden (siehe Schnitt-Muster)
- Seiten zurückklappen



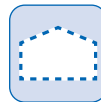
- Dachfenster auf Montage-Rahmen einpassen
- Anschrauben
- **Beachten Sie bitte die Anleitung des Dachfenster-Herstellers!**




- Rundum Unterdeckbahn an Montage- und Dachfenster-Rahmen befestigen



- Ca. 3 cm unterhalb der Oberkante des Dachfensterrahmens abschneiden



- Mit kurzen Stücken Ecken winddicht verkleben
- **Achtung: Mit Verklebung am tiefsten Punkt beginnen!**
Bietet noch mehr Sicherheit vor eindringendem Wasser
- Rundum Unterdeckbahn an Dachfenster-Rahmen winddicht verkleben



So sieht's aus:

- Dachfenster winddicht verklebt mit Wigluv 60
- Schützen Sie die Durchdringung zusätzlich mit einem Abweisblech



Wigluv® 60

S. 134