




Tak *Insidan lufttät*


Montering ångbroms vid takrenovering utifrån




- Lägg in isoleringsmaterial med fast struktur (skyddar diffusionsspärrar mot utstickande föremål som kan skada dem)
- Montera diffusionsbroms med Twinet 20 i undre delen av läkten **gnugga kraftigt**



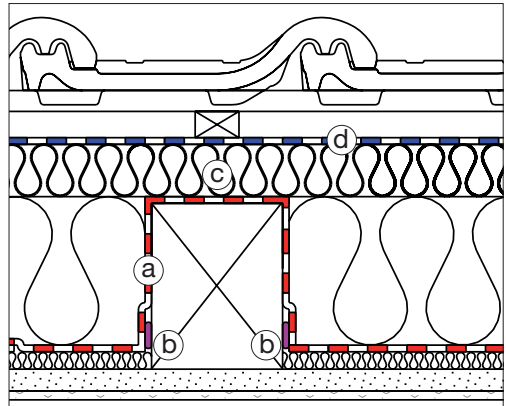
- **Majrex 200** släta sida och texten ska vara vänd mot montören
- Ångbromsen ska överlappa ca 10 cm, fäst vid behov med klammer
- Vid montering av Majpell 5 Se bild 2a



- Överlappningar och genomträngningar limmas lufttätt med Wigluv 60
- **Ej lämpligt för provisorisk täckning/byggtätning**



- Lägg isoleringen i facken



Vid takrenovering från utsidan med Majpell 5:

- **Majpell 5** släta sida och texten ska vara vänd mot montören

- Montera diffusionsspärren **(a)** lufttätt nedtill i läkter med Twinet 20 **(b)**
- Värmeisoleringskikt **(c)** över läkterna $R \geq 1,1$
- Vid lägen > 800 m över havet måste planeringen göras tillsammans med en byggfysiker
- Alternativt **(d)** Majcoat 200 SOB / Majcoat 250 SOB



Majrex® 200

S. 117

Majpell® 5

S. 118

Twinet® 20

S. 128